

Jednoduše popsané kroky pro registraci na  
Školu online a její následné používání

# Manuál pro používání portálu Škola Online

Seznámení s rodičovským  
účtem

Mgr. Jan Dobeš

---

## POSTUP PRO TVORBU A OVLÁDÁNÍ RODIČOVSKÉHO ÚČTU

V následujícím emailu obdržíte pin, který je spojený v systému s vaším jménem a příjmením.

Pro vstup na registrační stránku zvolte následující odkaz.

[https://aplikace.skolaonline.cz/RegistraceUziv/App/KRU001\\_PodminkyUzivani.aspx](https://aplikace.skolaonline.cz/RegistraceUziv/App/KRU001_PodminkyUzivani.aspx)

Úvodní stránka registrace

**K čemu slouží aplikace Škola OnLine?**

Aplikace Škola OnLine je určena žákům základních škol a jejich zákonným zástupcům. Umožňuje jim zdarma jednoduchý, bezpečný a rychlý přístup k informacím o docházce, prospěchu a dalších aktivitách ve škole.

**Hlavní funkce aplikace Škola OnLine:**

- kontrola průběžného a závěrečného hodnocení včetně chování
- kontrola absence a její omlouvání
- zobrazování rozvrhu včetně suplování
- přehled probraného učiva
- elektronická komunikace mezi žákem/zákonným zástupcem a učitelem
- přístup k elektronickým materiálům a možnost jejich stahování
- a mnoho dalšího

**Postup registrace do aplikace Škola OnLine**

Registraci provedete pomocí tohoto průvodce, mezi jednotlivými kroky se posunete pomocí tlačítek v dolní části stránky. Pro samotnou registraci budete potřebovat:

- **registrační PIN, který je vydáván školou**
- **jméno a příjmení, pro které byl PIN vydán**

[Přejít na ověření PINu](#)

Pročtěte si informace a klikněte na ikonu

Přejít na ověření PINu

Ověření PINu

**Co je to registrační PIN?**

- PIN je jednoznačný identifikátor, který Vás opravňuje k registraci do aplikace Škola OnLine.
- Pomocí tohoto PINu máte opověřeni k registraci do aplikace Škola OnLine na škole, která PIN vydala.
- PIN můžete získat pouze od školy, kterou navštěvujete Vaše dítě (jste-li rodič), nebo kterou sami navštěvujete (jste-li student).
- PIN je jednorázový a tedy po úspěšné registraci ho není možné použít znovu.

**Pokud tedy Váš osobní PIN prozatím nemáte, kontaktujte Vaši školu a zeptejte se na možnost využití systému Škola OnLine.**

**Upozornění:**

- Váš PIN je přísně důvěrná informace a v žádném případě by neměl být znám nikomu jinému kromě Vás.
- Ihned po úspěšném dokončení Vaší registrace bude PIN zablokován, aby jej nemohla opakovane použít neoprávněná osoba.
- Pro přihlašování do aplikace Škola OnLine budete využívat **uživatelské jméno a heslo**, které si zvolíte v následujícím kroku registrace.

Jméno:

Příjmení:

PIN:

Opište kontrolní řetězec:

[Ověřit PIN a přejít na volbu přihlašovacích údajů](#)

Opište kontrolní řetězec a klikněte na ikonu.

Vyplňte vaše jméno a příjmení a okopírujte (opište) desetimístný PIN z předchozího emailu.

Zvolte si své  
uživatelské  
jméno

### Tip

Uživatelské jméno musí být  
ve škole online jedinečné.  
Pokud přidáte  
k přihlašovacímu jménu  
vašeho dítěte písmeno,  
například r, bude vaše  
přihlašovací jméno  
jedinečné.

Vytvořte si heslo a  
klikněte na  
Dokončit  
registraci

### Pravidla

Heslo musí  
obsahovat  
minimálně 4 znaky  
a jednu číslici.

Gratulujeme

Všechno dobře  
dopadlo.

# PRAVIDLA PRO POUŽÍVÁNÍ ŠKOLY ONLINE

## ÚVODNÍ STRÁNKA

Aktuální rozvrh na dva dny

**Kalendář**

Třída: Žák/Student: Třídní učitel:

	1 08:00 - 08:45	2 08:50 - 09:35	3 09:50 - 10:35	4 10:40 - 11:30	5 11:40 - 12:25	6 12:30 - 13:15	7 13:20 - 14:05	8 14:10 - 14:55
Čt 30.9. 6. ročník	Čj 6. ročník	M 6. ročník	Z 6. ročník	Př 6. ročník		Tv 6. ročník, ...	D 6. ročník	Čj 6. ročník
Pá 1.10. 6. ročník	Aj 6. ročník	Čj 6. ročník	ORv 6. ročník	Vv 6. ročník	Vv 6. ročník			

Možnosti zobrazení:  
 Zobrazit rozvrh  Zobrazit hodnocení  Zobrazit sobotu a neděli

**Nepřečtené přijaté zprávy** 0

V současné době nemáte v systému evidovaný žádné nepřečtené zprávy.

**Hodnocení** 9

Věra	Dějepis	1
Čt 23.9.	Český jazyk	3
Po 20.9.	Anglický jazyk	2

**Domácí úkoly k odevzdání** 3

Dnes: Z příběhů, na které svěřilo slunce  
Dnes: prac.li.st.a/a/n  
Zítřa 1.10. POPIS

**Docházka - zameškané hodiny** 2

Dnes: 0  
Tento týden: 2 (2 omluvené)

**Školní akce** 0

V současné době nejsou naplánovány žádné školní akce.

**Výchovná opatření** 2

Čt 23.9.	Nepřipravenost na hodinu
St 15.9.	Nepřipravenost na hodinu

Seznamy základních informací

## JAK ZJISTIT INFORMACE O MINULÉ VÝUCE?

Klikněte na ikonu Kalendář

**Kalendář**

Třída: 6. ročník Žák/Student: Třídní učitel:

	1 08:00 - 08:45	2 08:50 - 09:35	3 09:50 - 10:35	4 10:45 - 11:30	5 11:40 - 12:25	6 12:30 - 13:15	7 13:20 - 14:05	8 14:10 - 14:55
Čt 30.9. 6. ročník	Čj 6. ročník	M 6. ročník	Z 6. ročník	Př 6. ročník		Tv 6. ročník, ...	D 6. ročník	Čj 6. ročník
Pá 1.10. 6. ročník	Aj 6. ročník	Čj 6. ročník	ORv 6. ročník	Vv 6. ročník	Vv 6. ročník			

Možnosti zobrazení:  
 Zobrazit rozvrh  Zobrazit hodnocení  Zobrazit sobotu a neděli

Žák/Student

Výběr data

září 2021

Po	Út	St	Čt	Pá	So	Ne
30	31	1	2	3	4	5
6	7	8	9	10	11	12
13	14	15	16	17	18	19
20	21	22	23	24	25	26
27	28	29	30	1	2	3
4	5	6	7	8	9	10

01.09.2021 - 31.08.2022

Týden  Měsíc

### Kalendář

Třída: 6. ročník Žák/Student:

	1 08:00 - 08:45	2 08:50 - 09:35	3 09:50 - 10:35	4 10:45 - 11:30	5 11:40 - 12:25	6 12:30 - 13:15	7 13:20 - 14:05	8 14:10 - 14:55
Po 27.9.	Čj 6. ročník	M 6. ročník	Aj 6. ročník	Hv 6. ročník	Tv 6. ročník, ...		Pv 6. ročník	Pv 6. ročník
Út 28.9.								
St 29.9.	Př 6. ročník	M 6. ročník	F 6. ročník	ORv 6. ročník	D 6. ročník			
Čt 30.9.	Čj 6. ročník	M 6. ročník	Z 6. ročník					
Pá 1.10.	Aj 6. ročník	Čj 6. ročník	ORv 6. ročník					

**F (Fyzika)**

Učitel: Dobeš J.

Třída: 6. ročník

Žáci/Studenti: 6. ročník (celá třída)

Cyklus: bez cyklů

Den (vyuč. hodina): St 29.9. (3)

Probírané učivo: Gravitační síla

Poznámka: učebnice str.20, poučení BOZP Fyzika

Možnosti zobrazení:

Zobrazit rozvrh  Zobrazit hodnocení

BAKALÁŘI software s.r.o., Čs. armády 2, 261 01 Příbram

1.

V kalendáři zvolte požadovaný týden

2.

Pouhým najetím myši nad určenou hodinu se zobrazí informace

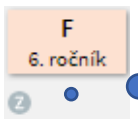
**Probírané učivo:** téma vyučovací hodiny

**Poznámka:** doplňující informace (stránky v učebnici, další výukové zdroje, ...)

## CO ZNAMENAJÍ IKONKY V KROUŽKU?



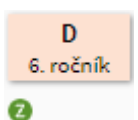
**Informace k budoucí hodině**  
(speciální pomůcky, informace ke změnám)



**Plánované hodnocení**  
(informace o budoucí písemce, zkoušení...)

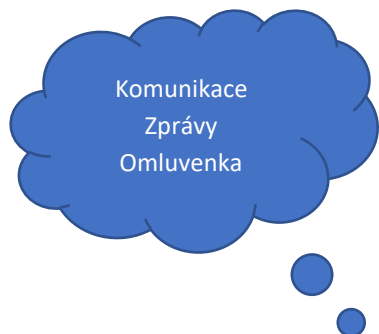
F (Fyzika)	
Druh hodnocení:	Malá písemka [váha 0,70]
Téma:	Kapaliny a plyny
Den:	Út 5.10.
Hodina:	1

Konkrétní informace k hodnocení se **objeví** po najetí myši nad ikonu



**Uzavřené hodnocení**  
Informace o hodnocení v dané hodině

## JAK OMLUVIT ABSENCI?



ŠKOLA ONLINE

Zprávy 0

Zákonný zástupce

2021 2022

Docházka Hodnocení Výuka **Komunikace** Ostatní moduly Správa aplikace

Zprávy >

Žák/Student

Omluvenka

Přijaté zprávy

Odeslat zprávu

Odeslané zprávy

Třída:

Třídní učitel: Klabouchová Jana

	1	2	3	4	5	6	7	8
	08:00 - 08:45	08:50 - 09:35	09:50 - 10:35	10:45 - 11:30	11:40 - 12:25	12:30 - 13:15	13:20 - 14:05	14:10 - 14:55
Pá 1.10.	Aj 6. ročník	Čj 6. ročník	ORv 6. ročník	Vv 6. ročník	Vv 6. ročník			
Po 4.10.	Čj 6. ročník	M 6. ročník	Aj 6. ročník	Hv 6. ročník	Tv 6. ročník, ...		Pv 6. ročník	Pv 6. ročník

Možnosti zobrazení:

Zobrazit rozvrh  Zobrazit hodnocení  Zobrazit sobotu a neděli

Žák/Student

Omluvenka

Komu: Klabouchová Jana (třídní) \*

Období absence:

od: 1. 10. 2021 \* 1 (8:00-8:45) \*

do: 1. 10. 2021 \* 8 (14:10-14:55) \*

Omluvit absenci na celý den


Důvod:

V případě vícedenní absence vyplňte od - do

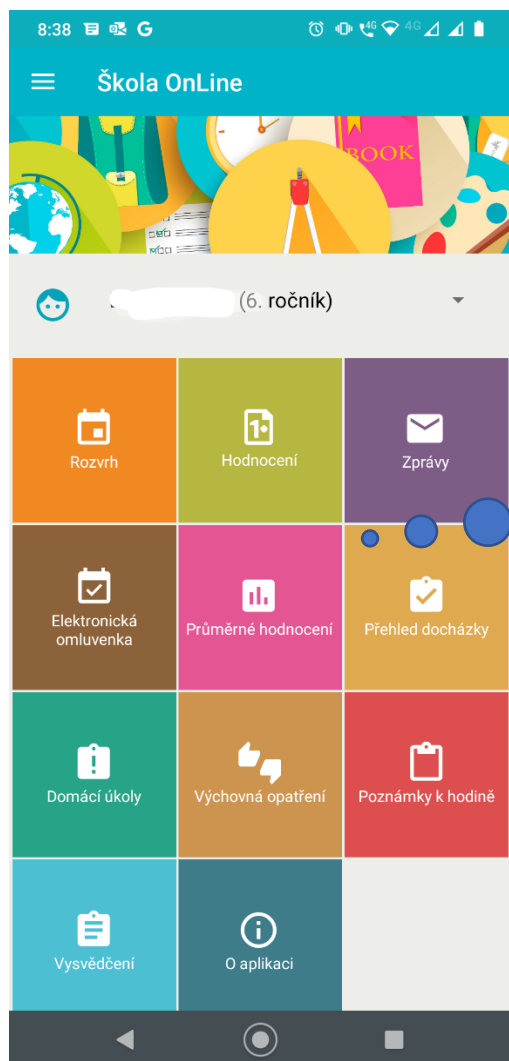
V případě absence v jednotlivých hodinách vyplňte od - do

Zde vyplňte text omluvenky s důvodem absence

## MOBILNÍ APLIKACE



Vyhledejte v nabídce aplikací  
**Škola Online**



Po vyplnění vašich přihlašovacích údajů  
budete mít v mobilu k dispozici  
podobné funkce jako v počítačové verzi.