

Manuál k portálu iškola

V rámci zlepšení informovanosti mezi rodiči a školou jsme se rozhodli využít systému iškola. Tento systém nabízí velké množství možností.

Na portál iškola se můžete přihlašovat přímo ze stránek školy www.zskunzak.cz, nebo z www.iskola.cz/zskunzak.

Není v našem zájmu zahltit vyučující ani rodiče překotným přechodem, a proto začneme na začátku využívat jen malou část portálu iškola.

V této první fázi bychom chtěli, aby se všichni rodiče dokázali do systému přihlásit a zkontrolovat (případně opravit nebo doplnit) všechna data týkající se jich a jejich dětí.

Zároveň jsme do systému doplnili průběžné hodnocení za 1. čtvrtletí.

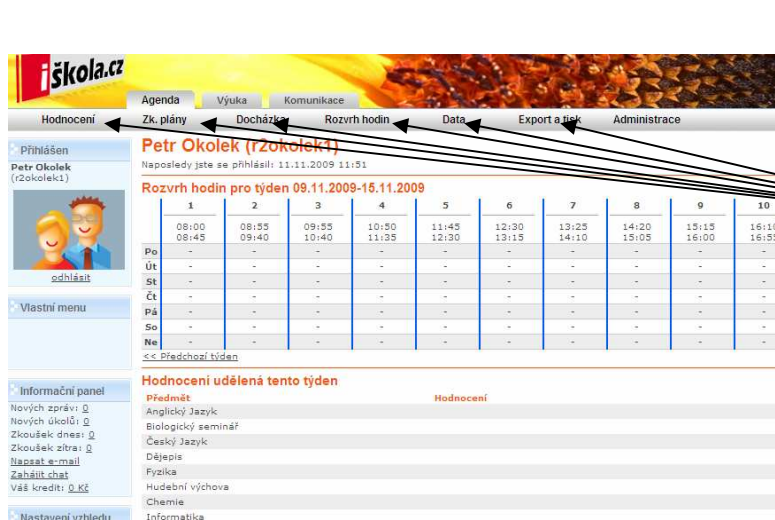
Na kolik se bude portál v budoucnu využívat záleží na zájmu a ochotě rodičů a žáků s iškolou spolupracovat.

Rádi bychom, aby tento nový způsob komunikace byl pro rodiče přínosem a zlepšil informovanost a komunikaci mezi rodiči a školou.

Několik jednoduchých postupů

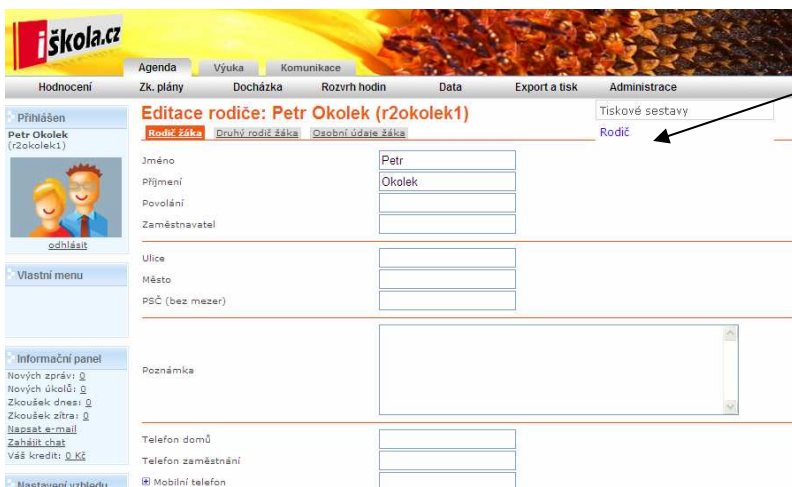


Napište Login a Heslo, které jste dostali na lístečku.



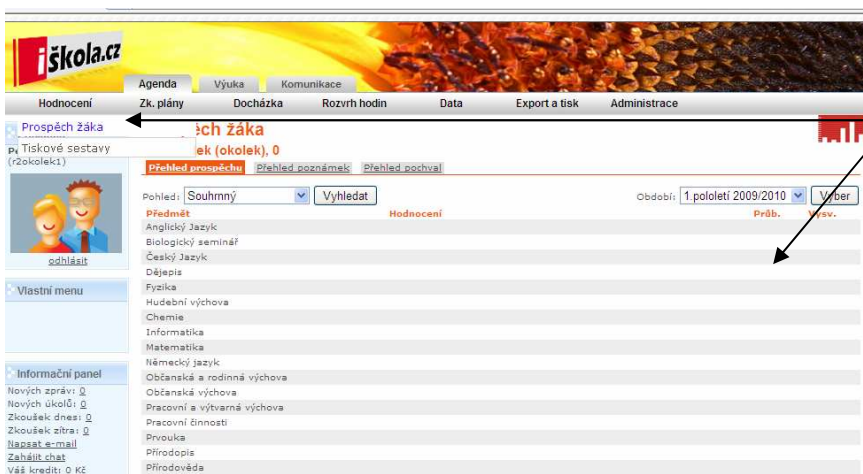
Úvodní stránka s rozvrhem žáka.

Zde se můžete podívat, jaké možnosti portál škola skýtá.



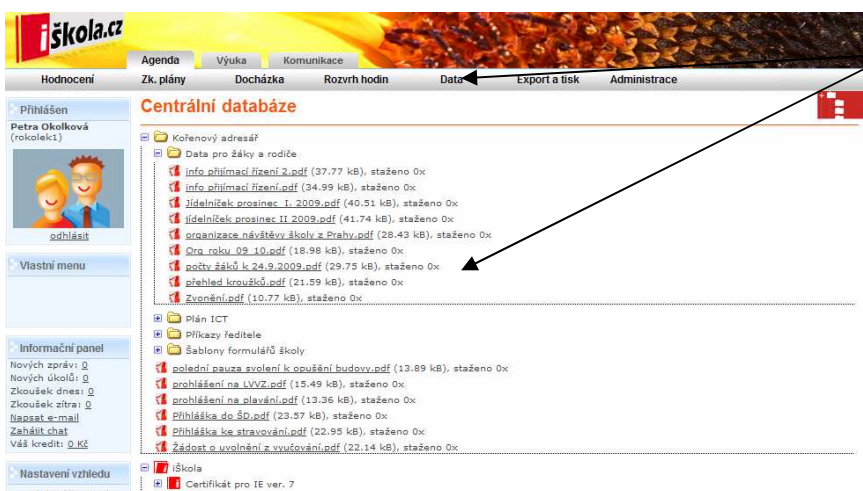
Administrace údajů

Zkontrolujte prosím, zda jsou uvedené údaje správné a aktuální. Pokud ne, opravte je. Ve spodní části stránky si můžete změnit heslo.



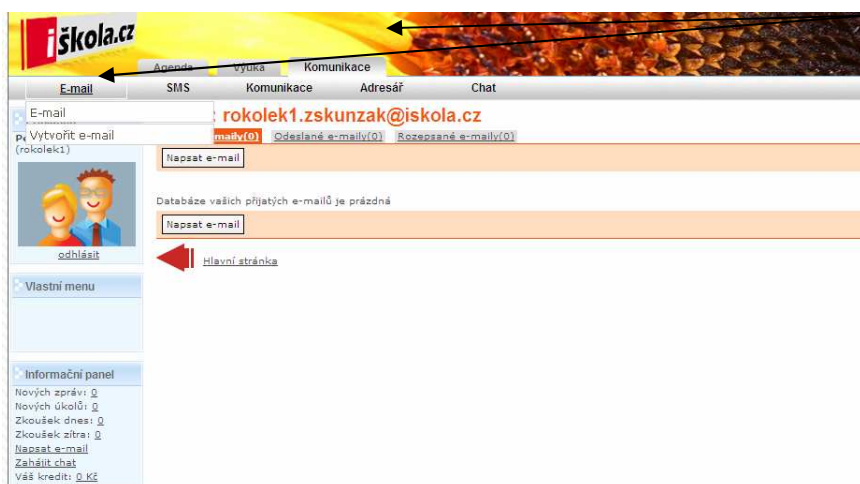
Průběžné hodnocení

Zde je čtvrtletní hodnocení, které jste dostali také na lístečku.



Data

V této složce si můžete stáhnout a vytisknout důležité dokumenty.



Komunikace

Každý uživatel iškoly získává automaticky svůj e-mail. Pomocí tohoto e-mailu je možné komunikovat se školou.

S veškerými dotazy na systém iškola, se prosím. obračejte na dobes.zskunzak@iskola.cz